

1-STEP POLISHING PASTE

CF Полировальная паста 1-Step

Описание

Одношаговая абразивная полировальная паста, специально разработанная для полировки финишных покрытий, включая покрытия стойкие к царапанию и с ультрафиолетовым (УФ) отверждением.

Благодаря применению уникального высокотехнологичного абразива на основе особо чистого оксида алюминия, удаление дефектов покрытия происходит еще быстрее и проще.

Область применения:

- полировка лакокрасочных покрытий легковых автомобилей и грузовиков

Свойства

- Удаление дефектов покрытия и придание поверхности блеска за одну операцию
- Возможна как машинная, так и ручная полировка
- Превосходная режущая способность
- После полировки получается покрытие с зеркальным блеском
- Удобное применение.

Продукты

5-100-0250 Полировальная паста 1-Step, 0.25 л


Подложки

Старые/заводские или полностью отвержденные свежие лакокрасочные покрытия.




1-STEP POLISHING PASTE

CF Полировальная паста 1-Step

ПОДГОТОВКА

 Очистка	Поверхность должна быть тщательно очищена от пыли с использованием губки с водой и жировых загрязнений с использованием обезжиривателей. Перед нанесением ремонтируемые части кузова должны быть высушены.
---	--

ПРИМЕНЕНИЕ

	Тщательно встряхнуть перед использованием
<u>Машинная полировка</u>	
	<p>Начинайте полировку с оранжевого полировального круга, а заканчивайте черным, или используйте меховой полировальник в качестве универсального. Частота вращения рабочей поверхности машинки: 1500-2000 об/мин.</p> <p>На новый и сухой полировальник предварительно следует нанести некоторое количество пасты, чтобы обеспечить предварительное смачивание. Далее нанести достаточное для работы количество состава на участок 50 см x 50 см. Перед началом полировки равномерно распределите пасту полировальником. Полируйте с небольшим или средним нажимом. Уменьшайте нажим по мере высыхания пасты. Протрите поверхность и проверьте, устранены ли все следы шлифования. При необходимости повторно нанесите полировальную пасту.</p>
<u>Ручная полировка</u>	
	Нанесите пасту на поверхность и аккуратно распределите ее салфеткой. Далее отполируйте покрытие чистой полировальной салфеткой.

1-STEP POLISHING PASTE

CF Полировальная паста 1-Step

Примечания

- Не разрешается применять пасту для полировки мест, контактирующих с пищевыми продуктами и питьевой водой.
 - Встряхнуть перед использованием.
 - Наносить полировальный состав на поверхность, а не на полировальник!
 - В процессе полировки избегать перегрева поверхности.
 - Не наносить на прямом солнечном свете.
 - Беречь от замораживания! Хранить вдали от прямых солнечных лучей.
- *Длительное хранение гарантируется при температуре +5...+25°C.

Очистка оборудования

Очищать использованный инструмент водой.

Вышеупомянутые технические характеристики и другая информация, особенно рекомендации по применению и нанесению наших продуктов, основаны на накопленных нами знаниях и опыте применения и нанесения при нормальных условиях. На практике материалы, поверхности и условия работы могут отличаться от нормальных условий. Указания по применению и утилизации отходов приводятся в паспортах безопасности наших продуктов (MSDS).

Продукты	Упаковка	Срок хранения при 20°C	Плотность	Цвет
		(лет)	(г/л)	
5-100-0250	Бутыль 0.25 л	2*	прим. 1000	белый

Безопасность

Перед применением материала ознакомиться с паспортом безопасности MSDS данного материала. Внимательно изучить информацию на этикетке упаковки.
Только для профессионального применения! Остатки любых материалов утилизировать в соответствии с местным законодательством по защите окружающей среды и здоровья.